

Modern Kitchens Collection

Contents Index

MK18_M p. 4

Set 01 p. 6

Set 02 p. 18

MK18_G p. 30

Set 01 p. 32

Set 02 p. 42

MK18_L p. 54

Set 01 p. 56

Set 02 p. 68

MK18_P p. 78

Set 01 p. 80

Set 02 p. 90

Model Features p. 100

Available Finishes p. 102



Model Features

MK18_M

Un modello pratico e versatile che permette l'utilizzo di diverse tipologie di maniglia, posizionabili sia in orizzontale che, a richiesta, in verticale e disponibili in svariate misure e finiture.

A practical and versatile model that allows the use of different types of handles, that can be positioned both horizontally and vertically on request and are available in different sizes and finishes.

Un modèle pratique et polyvalent qui permet l'utilisation de différentes poignées, à positionner horizontalement ou verticalement selon la requête et qui sont disponibles en plusieurs tailles et finitions.





Sign è un'elegante barra sottopensile con led integrato, così da renderla una raffinata "linea di luce" che arreda. È corredata da pratici ed eleganti accessori che si possono spostare a seconda delle esigenze. Sign is a fine suspended cabinet bar with integrated led, so as to make it a refined "line of light" that decorates. It is equipped with practical and elegant accessories that can be moved according to needs. Sign est une élégante barre sous meuble haut avec led intégrée comme une raffinée "ligne de lumière" qui décore. Elle est accompagnée par des accessoires pratiques et élégants qui peuvent être déplacés en fonction des besoins.





Ciò che sembra una normale colonna ad angolo, in realtà nasconde una pratica dispensa che si integra completamente nella cucina; un modulo pensato per l'ottimizzazione degli spazi di contenimento.
 What looks like a standard corner tall unit, it hides in reality a practical pantry integrated completely into the kitchen; a module designed for the optimization of storage spaces.
 Ce qui ressemble à une normale colonne d'angle en réalité cache un pratique cellier qui s'intègre complètement dans la cuisine; un module développé pour optimiser les espaces de rangement.







Le tonalità del materico Rovere Carbone si combinano con le raffinate finiture "dorate" delle basi e del piano di lavoro in Dekton, rendendo l'ambiente cucina ricercato ed elegante.
 The shades of textured Rovere Carbone are combined with the refined "golden" finishes of the base units and worktop in Dekton, making the kitchen refined and elegant.
 Les nuances du texturé Rovere Carbone se combinent avec les finitions raffinées "dorées" des meubles bas et du plan de travail en Dekton en rendant l'espace cuisine recherché et élégant.



FINITURE / FINISHES / FINITIONS

BASI / BASI ISOLA
 BASE UNITS / ISLAND BASE UNITS
 MEUBLES BAS / MEUBLES BAS ÎLOT



Materico Rovere Carbone
 Textured Rovere Carbone
 Texturé Rovere Carbone



Pet Matrix Gold
 Pet Matrix Gold
 Pet Matrix Gold

TOP / PIANO SNACK
 WORKTOP / SNACK TABLE
 PLAN DE TRAVAIL / PLAN SNACK



Dekton Entzo 22
 Dekton Entzo 22
 Dekton Entzo 22



Impiallacciato Frassino Nero
 Wood Veneer Frassino Nero
 Plaqué Bois Frassino Nero

COLONNE
 TALL UNITS
 COLONNES



Materico Rovere Carbone
 Textured Rovere Carbone
 Texturé Rovere Carbone

MANIGLIA / ZOCCOLO
 HANDLE / PLINTH
 POIGNÉE / SOCLE



Tube Oro
 Tube Oro
 Tube Oro



Laccato Metal Grey
 Lacquered Metal Grey
 Laqué Metal Grey





Le colonne possono essere personalizzate internamente con lo schienale attrezzato ed il piano estraibile in Inox, per creare un ulteriore spazio di lavoro che rimane nascosto.
 The tall units can be internally customized with the equipped backrest in Stainless Steel and the removable top for creating an additional work space, which remains hidden.
 Les colonnes peuvent être personnalisées à l'intérieur avec le dos équipé en inox et le plan extractible pour créer un espace de travail supplémentaire qui reste caché.







Le basi sospese in continuità con la cucina, danno vita ad una soluzione leggera e trovano la giusta collocazione anche nella zona giorno. Il piano colazione in Inox poggia sul top in Silestone Hethereal Haze. Giving continuity to the kitchen, the suspended base units create a light solution and find the right location in the living area too. The Stainless Steel snack Table lies on worktop in Silestone Hethereal Haze. Les meubles bas suspendus en harmonie avec la cuisine donnent vie à une solution légère et trouvent la juste place aussi dans le salon. Le plan snack en Inox s'appuie sur le plan en Silestone Hethereal Haze.







FINITURE / FINISHES / FINITIONS

BASI / COLONNE
 BASE UNITS / TALL UNITS
 MEUBLES BAS / COLONNES



Materico Rovere Cenere
 Textured Rovere Cenere
 Texturé Rovere Cenere

TOP / PIANO TAVOLO
 WORKTOP / TABLE TOP
 PLAN DE TRAVAIL / TABLE DE HAUT



Silestone Ethereal Haze
 Silestone Ethereal Haze
 Silestone Ethereal Haze



Inox
 Inox
 Inox

PENSILI / ELEMENTI A GIORNO
 WALL UNITS / OPEN ELEMENTS
 MEUBLES HAUT / MEUBLES OUVERTS



Laccato NCS S 7010-R10B
 Lacquered NCS S 7010-R10B
 Laqué NCS S 7010-R10B


GOLA / ZOCCOLO
 GROOVE / PLINTH
 GORGE / SOCLE



Laccato Nero opaco
 Matt lacquered Nero
 Laqué mat Nero



Anodizzato Nero
 Anodised Nero
 Anodisé Nero



MK18_G

Il modello è caratterizzato dal particolare disegno dell'apertura a gola. Una soluzione capace di trasformare un dettaglio tecnico in un dettaglio estetico che crea un segno raffinato e continuo su basi e colonne.

This model is characterised by the particular design of the grip recess – a technicality that becomes an aesthetic detail that creates a refined and continuous feature on base and tall units.

Ce modèle est caractérisé par le dessin particulier de l'ouverture à gorge, qui transforme un détail technique en un détail esthétique en créant un signe raffiné et continu sur les éléments bas et les colonnes.





L'armadiatura si distingue per le colonne da 60 cm con anta da 65 cm, che coprono il fianco dell'elemento a giorno con ripiani in profondità ridotta, per consentire l'inserimento di Led laterali che illuminano il modulo a giorno su tutta l'altezza.

The wardrobe is distinguished by the 60 cm wide tall units with doors 65 cm wide that cover the side of the open element with shelves at a reduced depth. This allows the insertion of lateral Led that illuminate the open unit.

L'armoire se distingue par les colonnes de 60 cm avec portes larges 65 cm, qui couvrent le côté de l'élément ouvert avec des étagères en profondeur réduite, pour permettre l'insertion de Led latérales qui éclairent le module ouvert sur toute la hauteur.





MK18_G



Set 01

40

FINITURE / FINISHES / FINITIONS

BASI ISOLA
ISLAND BASE UNITS
MEUBLES BAS ÎLOT




Materico Noce Canaletto
Textured Noce Canaletto
Texturé Noce Canaletto




Laccato Lava opaco
Lacquered matt Lava
Laqué mat Lava

TOP / PIANO TAVOLO
WORKTOP / TABLE TOP
PLAN DE TRAVAIL / TABLE DE HAUT



Dekton Kelya
Dekton Kelya
Dekton Kelya



Impiallacciato Rovere Nero
Wood Veneer Rovere Nero
Plaqué Bois Rovere Nero

COLONNE
TALL UNITS
COLONNES



Materico Noce Canaletto
Textured Noce Canaletto
Texturé Noce Canaletto



Laccato Lava opaco
Lacquered matt Lava
Laqué mat Lava

GOLA / ZOCCOLO
GROOVE / PLINTH
GORGE / SOCLE



Laccato Nero opaco
Matt lacquered Nero
Laqué mat Nero



Anodizzato Nero
Anodised Nero
Anodisé Nero





MK18_G

La colonna estraibile "Pegasus" di Kesseböhmer dà la possibilità di estrarre completamente la dispensa per averla facilmente a disposizione.
The Kesseböhmer tall unit "Pegasus" offers the possibility for the larder to pull-out completely for easy access.
La colonne extractible "Pegasus" de Kesseböhmer offre la possibilité de sortir complètement le garde-manger pour un accès plus facile.









FINITURE / FINISHES / FINITIONS

BASI ISOLA
ISLAND BASE UNITS
MEUBLES BAS ÎLOT



Materico Rovere Carbone
Textured Rovere Carbone
Texturé Rovere Carbone



Materico Malta
Textured Malta
Texturé Malta

TOP / PIANO TAVOLO
WORKTOP / TABLE TOP
PLAN DE TRAVAIL / TABLE DE HAU



Impiallacciato Rovere "Nodi" naturale
Wood Venier natural Rovere "Nodi"
Plaqué Bois Rovere "Nodi" naturel



Gres Noir Desir
Gres Noir Desir
Gres Noir Desir

COLONNE
TALL UNITS
COLONNES



Materico Rovere Carbone
Textured Rovere Carbone
Texturé Rovere Carbone



Materico Malta
Textured Malta
Texturé Malta

GOLA / ZOCCOLO
GROOVE / PLINTH
GORGE / SOCLE



Laccato Metal Grey
Lacquered Metal Grey
Laqué Metal Grey



Laccato Metal Grey
Lacquered Metal Grey
Laqué Metal Grey



Model Features

MK18_L

Elemento caratterizzante di questo modello è la maniglia Linear ad “incasso” che, integrata su tutta la lunghezza dell’anta, diventa un dettaglio estetico di grande impatto visivo e di grande praticità.

The characterizing feature of this model is the “recessed” Linear handle that, integrated in the entire length of the door, becomes an aesthetic detail of great visual impact and great practicality.
L’élément qui caractérise ce modèle est la poignée Linear à “encastrement” qui, intégrée sur toute la longueur de la porte, devient un détail esthétique de grand impact visuel et de grande praticité.





Le nuove vetrine Kris rendono l'ambiente luminoso ed elegante. I profili luminosi inseriti nei fianchi, risaltano attraverso la trasparenza del vetro.
 The new glass doors Kris make the room bright and elegant. The light profiles inserted in the sides stand out through the transparency of the glass.
 Les nouvelles portes vitrées Kris rendent l'environnement lumineux et élégant. Les profils lumineux insérés dans les côtés se distinguent par la transparence du verre.







Lo spazio all'interno delle basi viene organizzato grazie alle diverse combinazioni di accessori disponibili per i cassetti.
The internal set-up of the base units is organized with different combinations of available drawers and baskets.
L'espace à l'intérieur des meubles bas est organisé grâce aux différentes combinaisons des tiroirs et des casseroles disponibles.

MK18_L



Set 01

64



Modern Kitchens Collection

65

MK18_L



Set 01

66

FINITURE / FINISHES / FINITIONS

BASI / TOP
BASE UNITS / WORKTOP
MEUBLES BAS / PLAN DE TRAVAIL



Materico Noce Canaletto
Textured Noce Canaletto
Texturé Noce Canaletto



Quarzite Grigia fiammata spazzolata
Quarzite Grigia fiammata spazzolata
Quarzite Grigia fiammata spazzolata

VETRINE
GLASS TALL UNIT
COLONNES VITRINE



Vetro Fumè
Smoked Glass
Verre fumé

COLONNE
TALL UNITS
COLONNES



Melaminico Piuma
Melamine Piuma
Mélamine Piuma

MANIGLIA / ZOCCOLO
HANDLE / PLINTH
POIGNÉE / SOCLE



Linear Nero
Linear Nero
Linear Nero



Anodizzato Nero
Anodised Nero
Anodisé Nero



MK18_L



Set 02

_70

L'area di lavoro della cucina aumenta la sua funzionalità grazie agli elementi sottopensile Modular in alluminio brunito, dotati di accessori facilmente riposizionabili che garantiscono un maggior ordine.
The kitchen work area increases its functionality thanks to the Modular elements in burnished aluminium, equipped with easily repositionable accessories that ensure greater order.
L'espace de travail de la cuisine augmente sa fonctionnalité aux éléments Modular en aluminium bruni, équipés d'accessoires facilement repositionnables qui garantissent un meilleur ordre.



Modern Kitchens Collection

_71



MK18 L



MK18_L



Set 02

_76

FINITURE / FINISHES / FINITIONS

BASI / TOP
BASE UNITS / WORKTOP
MEUBLES BAS / PLAN DE TRAVAIL



Materico Rovere Ossido
Textured Rovere Ossido
Texturé Rovere Ossido



Marmo Maquinia
Marble Marquinia
Marbre Marquinia

PIANO TAVOLO / SNACK
TABLE TOP / SNACK TABLE
PLAN DE TRAVAIL / PLAN SNACK



Impiallacciato Rovere Terra
Wood Veneer Rovere Terra
Plaqué Bois Rovere Terra

COLONNE
TALL UNITS
COLONNES



Materico Rovere Ossido
Textured Rovere Ossido
Texturé Rovere Ossido

MANIGLIA / ZOCCOLO
HANDLE / PLINTH
POIGNÉE / SOCLE



Linear Nero
Linear Nero
Linear Nero



Anodizzato Nero
Anodised Nero
Anodisé Nero

Modern Kitchens Collection

_77



Model Features

MK18_P

L'inclinazione a 30 gradi nell'estremità superiore o laterale dell'anta, sulla quale poggia il profilo maniglia in alluminio in abbinamento alla gola, rende l'immagine della cucina originale ed esclusiva.

The 30-degree inclination on the upper or lateral end of the door, on which the aluminium profile rests, in combination with the recessed grip profile, makes the kitchen original and exclusive.
La découpe à 30 degrés à l'extrémité supérieure ou latérale de la porte, sur laquelle repose le profil en aluminium, en combinaison avec l'ouverture à gorge, rend la cuisine originale et exclusive.



MK18_P



Set 01

82



Modern Kitchens Collection

83



MK18_P



Set 01

86

Lo spazio all'interno di cassetti e cestoni, può essere personalizzato grazie a diversi accostamenti degli accessori disponibili.
The space inside drawers and baskets can be customized thanks to the different combinations of available accessories.
L'espace à l'intérieur des tiroirs et des casseroiers, peut être personnalisé grâce aux différentes combinaisons des accessoires disponibles.



Modern Kitchens Collection

87



FINITURE / FINISHES / FINITIONS

BASI ISOLA / TOP
ISLAND BASE UNITS / WORKTOP
MEUBLES BAS ÎLOT / PLAN DE TRAVAIL



Laccato Ral 7037 opaco
Lacquered matt Ral 7037
Laqué mat Ral 7037



Dekton Aura 22
Dekton Aura 22
Dekton Aura 22

BASI / TOP
BASE UNITS / WORKTOP
MEUBLES BAS / PLAN DE TRAVAIL



Laccato Ral 7038 opaco
Lacquered matt Ral 7038
Laqué mat Ral 7038



Dekton Aura 22
Dekton Aura 22
Dekton Aura 22

PENSILI / COLONNE
WALL UNITS / TALL UNITS
MEUBLES HAUT / COLONNES



Laccato Ral 7038 opaco
Lacquered matt Ral 7038
Laqué mat Ral 7038

GOLA / ZOCCOLO
GROOVE / PLINTH
GORGE / SOCLE



Laccato Ral 7037 / 7038 opaco
Lacquered matt Ral 7037 / 7038
Laqué mat Ral 7037 / 7038



Anodizzato Nero
Anodised Nero
Anodisé Nero



MK18_P


In cucina, le colonne dispensa sono capienti e funzionali senza essere invadenti. Possono essere attrezzate con eleganti accessori a seconda delle necessità e diventare, come in questo caso, un pratico ripostiglio.

In the kitchen, the pantry tall unit are large and functional without being invasive. They can be equipped with elegant accessories according to need and as in this case they become a practical storage room.

Dans la cuisine, les colonnes cellier sont spacieuses et fonctionnelles sans être indiscrettes. Elles peuvent être équipées d'accessoires élégants selon les besoins et devenir, comme dans ce cas, une buanderie pratique.







L'anta passante arricchisce di un nuovo complemento d'arredo la collezione colonne. Quando viene aperta diventa porta d'accesso alla zona dispensa, lasciando a vista un vano a giorno, che rimane nascosto se la porta è chiusa.

The passage door enriches the tall units' collection with a new piece of furniture. When it is opened, it becomes the access door to the pantry area, leaving an open compartment, which remains hidden, if the door is closed.

La porte de passage enrichit la collection des colonnes. Lorsqu'elle est ouverte, elle devient une porte d'accès à la zone cellier en laissant à vue un compartiment ouvert qui reste caché si la porte est fermée.



FINITURE / FINISHES / FINITIONS

BASI / TOP
 BASE UNITS / WORKTOP
 MEUBLES BAS / PLAN DE TRAVAIL



Pet Nero opaco
 Pet matt Nero
 Pet mat Nero



Fenix NTM Nero Ingo
 Fenix NTM Nero Ingo
 Fenix NTM Nero Ingo

PENSILI
 WALL UNITS
 MEUBLES HAUT



Pet Acciaio Champagne
 Pet Acciaio Champagne
 Pet Acciaio Champagne

COLONNE
 TALL UNITS
 COLONNES



Pet Nero opaco
 Pet matt Nero
 Pet mat Nero

GOLA / ZOCCOLO
 GROOVE / PLINTH
 GORGE / SOCLE



Laccato Nero opaco
 Matt lacquered Nero
 Laqué mat Nero



Anodizzato Nero
 Anodised Nero
 Anodisé Nero

MK_18 M

Anta lineare di spessore 18 mm disponibile in diverse finiture: melaminico, materico, laccato opaco, pet opaco, lucido ed effetto metallo.

Apertura con maniglia, disponibile in varie finiture, dimensioni e modelli.

Door thickness 18 mm available in different finishes: melamine, textured, matt lacquer, matt, glossy and metal effect pet.

Handle opening, available in various finishes, sizes and models.

Porte de 18 mm d'épaisseur disponible en différentes finitions: mélaminé, texturé, laqué mat et pet mat, brillant et effet métal.

Ouverture avec poignée, disponible en différentes finitions, dimensions et modèles.



MK_18 L

Anta lineare di spessore 18 mm con maniglia integrata Linear, in finitura Inox o Nero.

L'anta è disponibile in diverse finiture: melaminico, materico, laccato opaco, pet opaco, lucido ed effetto metallo.

Door thickness 18 mm with integrated Linear handle in Stainless Steel or Black finish.

The door is available in different finishes: melamine, textured, matt lacquer, matt, glossy and metal effect pet.

Porte de 18 mm d'épaisseur avec poignée intégrée Linear en finition Inox ou Noir.

La porte est disponible en différentes finitions: mélaminé, texturé, laqué mat et pet mat, brillant et effet métal.



MK_18 G

Anta lineare di spessore 18 mm disponibile in diverse finiture: melaminico, materico, laccato opaco, pet opaco, lucido ed effetto metallo.

Apertura con gola, disponibile nelle finiture Inox, Bianco opaco, brunito Metal Grey, Nero opaco e a richiesta in tutti i colori scala Ral classic.

Door thickness 18 mm available in different finishes: melamine, textured, matt lacquer, matt, glossy and metal effect pet.

Groove opening, available in Stainless Steel, Matt White, Metal Grey, Matt Black and all Ral classic colours on demand.



MK_18 P

Anta lineare di spessore 18 mm con taglio 30 gradi nell'estremità superiore o laterale dell'anta, dove viene inserito un profilo in alluminio disponibile nelle finiture Inox, Bianco opaco, brunito Metal Grey, Nero opaco e a richiesta in tutti i colori scala Ral classic.

Apertura con gola, disponibile nelle stesse finiture del profilo.

Door thickness 18 mm with 30 degrees cut on the superior or lateral side of the door, where an aluminium profile is inserted in the finishes Stainless Steel, Matt White, Metal Grey, Matt Black and all Ral classic colours on demand.

Groove opening, available with the same finishes of the profile.

Porte de 18 mm d'épaisseur avec découpe 30 degrés dans l'extrémité supérieure ou latérale de la porte où il est inséré un profil en aluminium disponible dans les finitions Inox, Blanc mat, Metal Grey, Noir mat et sur demande dans toutes les couleurs du Nuancier Ral classic.

Ouverture avec gorge, disponible dans les mêmes finitions du profil.




MELAMINICO / MELAMINE / MÉLAMINÉ



MATERICO / TEXTURED / TEXTURÉ



PET OPACO - LUCIDO - METALLO / PET MATT - GLOSSY - METAL / PET MAT - BRILLANT - MÉTAL



LACCATO OPACO / LACQUERED MATT / LAQUÉ MAT



3d images: **Nerokubo**
Graphic layout: **Agnoletto Design**
Color separation: **GM Studio 1**
Print: **Grafiche Antiga**



antares

a brand of Sigi s.r.l.
Via Mezzomonte, n. 23 - 33070 Sacile - PN - Italy - Tel. +39 0438 8391 - info@antarescucine.it - www.antarescucine.it